

# ATTRACTION

ACRYLIC SYSTEM


RADIANT FRENCH

**nsi**<sup>®</sup>

nail systems international




Préparez l'ongle selon le protocole NSI. Posez votre forme Platinum. Appliquez une boule de Radiant White sur l'extrémité et créez la ligne de sourire.




Construisez votre ongle avec la Radiant Pink en formant 2 boules sur les zones 2 et 3 en lissant votre matière jusqu'au bord libre de l'ongle.



Mettez votre ongle en forme, dépoussiérez avec la Plush Brush puis dégraissez avec le Cleanse. Appliquez votre Glaze'n Go catalysez 90 secondes. Inutile d'essuyer.



Terminez vos ongles avec l'huile de massage Nuture Oil.



**P.N.D.**  
Professionnal Nails Distribution